



YSA指導者の書

目次

[FSYのテーマ聖句](#)

[各YSA指導者の役割](#)

[覚えておいた方がよい場所](#)

[情報伝達経路](#)

[簡易版プログラムスケジュール](#)

[YSA指導者の服装](#)

[FSYでの約束](#)

[プログラム概要](#)

[0日目](#)

[1日目\(チェックイン前\)](#)

[定期開催](#)

[宿泊](#)

[CSの皆様へ](#)

[入浴](#)

[食事](#)

[洗濯](#)

[2～5日目 朝のディボーションナル](#)

[2～5日目 福音学習](#)

[2～4日目 振り返り会](#)

[1～5日目 静かな時間](#)

[1日目](#)

[チェックイン](#)

[カウンセラーに会う](#)

[カンパニーに会う](#)

[オリエンテーション](#)

[家庭の夕べ](#)

[2日目](#)

[モーニングディボーションナル](#)

[選択活動](#)

[クラス](#)

[ユースミュージック練習](#)

バラエティーショーリハーサル
バラエティーショー

3日目

聖餐会
わたしの福音を宣べ伝えなさい
音楽プログラム練習
青少年の強さのために
ユースミュージック本番
好物ナイト

4日目

モーニングディボーショナル
生けるキリスト
ダンス
写真撮影&連絡先交換
音楽プログラムリハーサル
音楽プログラム
証会

5日目

モーニングディボーショナル
クラス
ゲーム
福音に従って生活する
福音を分かち合う
スライドショー&家に持ち帰ろう
全体写真撮影
カンパニーディボーショナル

6日目

チェックアウト
指導者の証会
思い出アプリ
災害時の対応
HCからのお知らせ
清掃手順について
退室の手順

FSYのテーマ聖句

わたしはイエス・キリストの弟子です

3ニーファイ5:13



末日聖徒
イエス・キリスト
教会

各YSA指導者の役割

YSA全指導者のプロフィールは[こちら](#)から

CO「見守り総括」

- FSYの実務を機能させる
- SDや後方支援と連携して働き、セッションを見守る

AC「COとCSの要石」

- 担当プログラムを管理し、実行する
- CSが各自の責任を果たせるようサポートする

CS「青少年の光」

- 青少年の良き羊飼いとなる
- 青少年のために祈る
- 可能な限り青少年と交流する
- 同僚と協力してカンパニーを監督する

PC「ACとCSの心強き味方」

- 担当プログラムの運営、サポート
- 担当カンパニーの補助カウンセラーとしてサポート

HC「FSYの保健室」

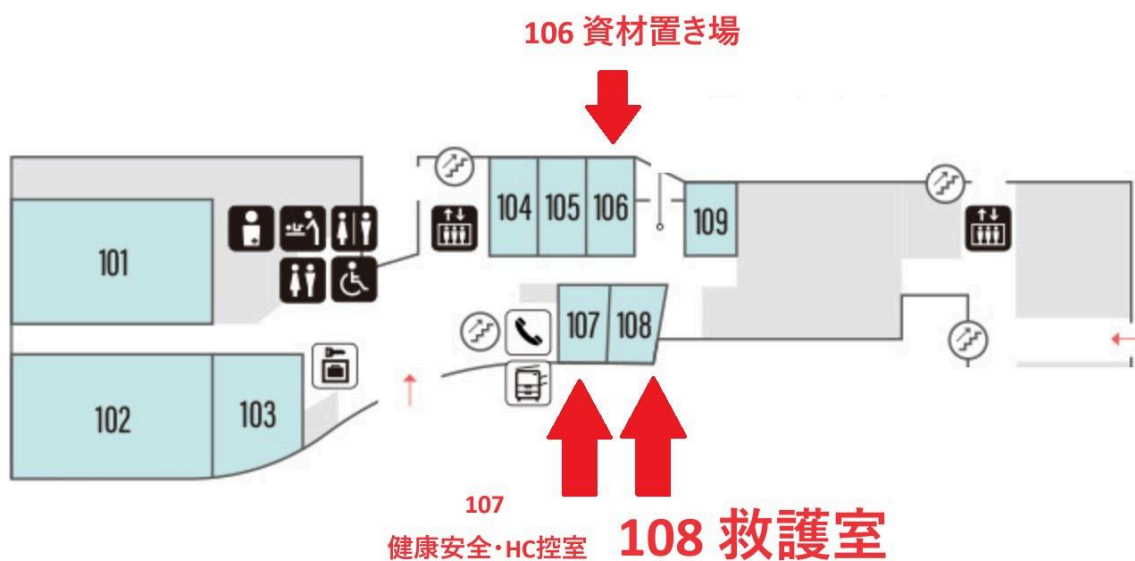
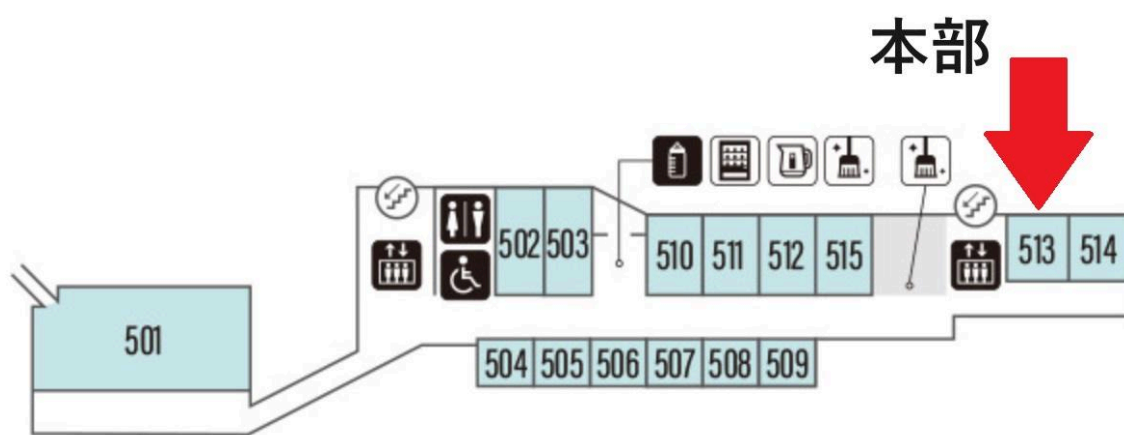
- 健康上のニーズのある参加者をサポート
- 青少年が心身の健康を維持できるよう、YSA指導者と密接に協力

覚えておいた方が良い場所

本部: センター棟5階 513

救護室: センター棟1階 108

(緊急電話番号 080-4461-6109)



情報伝達経路

①即時対応が必要なヘルスに関する連絡

緊急電話番号(080-4461-6109) ➡ ヘルス(直通)

②ヘルス関連以外の、青少年やプログラムに関する報連相

【昼】

CS・PC ➡ AC

HC ➡ CO

※ACやCOは必要に応じて、トランシーバーで報連相

【夜】

CS・PC ➡ AC

HC ➡ CO

※ACやCOは必要に応じて、ACのLINEグループで報連相

③「ステーク指導者に周知すべき」青少年に関する報告

目的:

ステークの指導者が青少年のFSYでの状況を正確に知り、FSY終了後も、サポートが必要な青少年に対応していくことが出来るようにするため

報告を必要とするケース:

FSY中に、健康・安全、情緒不安定、逃避、迷惑行為、人間関係等の出来事が発生し、青少年がFSY期間中だけでなくその後も、ステークやワードの指導者のサポートを必要とするかも知れない場合、もしくはその情報を必要とするかも知れないと感じた場合

報告方法:

・公式LINE (<https://lin.ee/epkFKZP>) のリッチメニューからの報告

・フォームでの報告 (<https://forms.gle/AmsntZCiyggYj5oE8>

)

のどちらでも可能

途中参加・途中帰宅する青少年の対応（編集中）

※緊急時の途中帰宅ではなく、既にカンパニー表に記載済みの青少年について

簡易版プログラムスケジュール

詳細なスケジュールの確認はこちらから確認できます。

[当日スケジュール](#)
[シフト表](#)

8/8(木)0日目		
時間	場所	内容
14:00 - 14:15	101	集合 & 着席
14:15 - 15:15	101	スタッフオリエンテーション
15:15 - 16:00	101	ACと会う & 計画会
16:00 - 16:15	101	連絡事項の共有
16:15 - 16:30		宿泊棟に移動
17:00 - 18:00	食堂	夕食
18:00 - 19:00	大ホール、101	・後方支援のサポート ・資材確認ミーティング (SDCOACHL)
19:00 - 20:00	大ホール、101	オリエンテーションのダンス練習・計画会
20:00 - 21:15	大ホール、101	チェックイン準備 20:00 - オリエンリハ (CO) 20:30 - ヘルスマーケティング (HCCO)
21:15 - 21:30	大ホール	連絡事項の共有
21:30 - 22:00	場所当日連絡	・ACCOミーティング ・その他の指導者は就寝準備

8/9(金) 1日目		
時間	場所	内容
9:00	宿泊棟	鍵の回収、スーツケースの移動
10:00 - 11:00	大ホール内	SDによるディボーション
11:00 - 12:00	大ホール内・ホワイエ	・役割ごとの写真撮影 ・トランシーバーの調整(使用する人) ・チェックイン準備
12:00 - 13:00	食堂	昼食
12:15 - 13:00	大ホール内・ホワイエ	チェックイン(飛行機組)
13:00 - 14:00	大ホール内・ホワイエ	チェックイン
14:00 - 15:20	大ホール内・ホワイエ	カウンセラーに会う

15:20 - 16:00	大ホール内・ホワイエ	カンパニーに会う
16:00 - 16:45	大ホール内・ホワイエ	オリエンテーション
16:45 - 17:15		宿泊棟へ移動
17:30 - 18:15 18:15 - 19:00	食堂 宿泊棟	夕食&シャワー
19:15 - 19:45	大ホール内・レセプ	家庭のタベ(レッスン)
19:45 - 20:30	大ホール内・ホワイエ・レセプ	家庭のタベ(ゲーム)
20:30 - 21:30	大ホール内・ホワイエ・レセプ	目標設定&バナー作成&振り返り会
21:45 - 22:15	宿泊棟	静かな時間
22:30 -	宿泊部屋	就寝
21:45 - 22:15		AC&PCミーティング
22:15 - 22:45		SD&CO & ACミーティング

8/10 (土) 2日目		
時間	場所	内容
6:20 - 6:35	宿泊部屋	AC & CSミーティング
6:45 - 7:00	宿泊部屋	朝のディボーションナル
7:15 - 7:45 8:00 - 8:45	宿泊棟 食堂	福音学習(B) 朝食(B)
7:30 - 8:15 8:30 - 9:00	食堂 宿泊棟	朝食(A) 福音学習(A)
9:15 - 10:10	大ホール内	モーニングディボーションナル
10:30 - 11:45	レセプ・101・401・402・403・405	選択活動
11:45 - 12:30 12:15 - 13:00	食堂	前半(クラス13:00始まりのカンパニー) 後半(クラス13:15始まりのカンパニー)
13:00 - 14:00 13:15 - 14:15	国際交流棟第1ミーティングルーム・101・310・401・402・403・405	クラス
14:30 - 16:30	大ホール・ホワイエ・リハ室・レセプ	ユースミュージック練習
17:30 - 18:15 18:15 - 19:00	食堂 宿泊棟	夕食&シャワー
19:15 - 21:15	大ホール内	バラエティーショー
21:30 - 21:45	宿泊棟	振り返り会
21:45 - 22:15	宿泊部屋	静かな時間

22:30 -	宿泊部屋	就寝
21:30 - 22:00		AC & PCミーティング
22:00 - 22:30		SD & CO & ACミーティング

8/11 (日) 3日目		
時間	場所	内容
6:20 - 6:35	宿泊部屋	AC & CSミーティング
6:45 - 7:00	宿泊部屋	朝のディボーションナル
7:15 - 7:45 8:00 - 8:45	宿泊棟 食堂	福音学習(B) 朝食(B)
7:30 - 8:15 8:30 - 9:00	食堂 宿泊棟	朝食(A) 福音学習(A)
9:30 - 10:30	レセプ・101・102	聖餐会
10:45 - 11:45	レセプ・101・102	わたしの福音を宣べ伝えなさい
11:45 - 12:30 12:15 - 13:00	食堂	昼食(センター棟にいる参加者) 昼食(レセプにいる参加者・音楽プロ参加者)
12:00 - 12:30	レセプ	音楽プログラム練習
13:15 - 14:30	レセプ・101・102・311	青少年の強さのために
14:45 - 16:45	大ホール内	ユースミュージック本番
17:30 - 18:15 18:15 - 19:00	食堂 宿泊棟	夕食 & シャワー
19:15 - 20:15	レセプ	好物ナイト
20:30 - 21:00	宿泊棟	振り返り会
21:00 - 21:30	宿泊部屋	静かな時間
22:30 -	宿泊部屋	就寝
21:15 - 21:45		AC & PCミーティング
21:45 - 22:15		SD & CO & ACミーティング

8/12 (月) 4日目		
時間	場所	内容
6:20 - 6:35	宿泊部屋	AC & CSミーティング
6:45 - 7:00	宿泊部屋	朝のディボーションナル
7:15 - 7:45	宿泊棟 食堂	福音学習(B)

8:00 - 8:45		朝食(B)
7:30 - 8:15 8:30 - 9:00	食堂 宿泊棟	朝食(A) 福音学習(A)
9:15 - 10:15 10:30 - 11:30	レセプ	生けるキリスト(姉妹) モーニングディボーションナル(姉妹)
9:15 - 10:15 10:30 - 11:30	417	モーニングディボーションナル(兄弟) 生けるキリスト(兄弟)
11:45 - 12:30 12:15 - 13:00	食堂	昼食(B) 昼食(A)
14:00 - 16:00	大体育室	ダンス
16:00 - 16:30	大体育室	写真撮影&連絡先交換会
17:30 - 18:15 18:15 - 19:00	食堂 宿泊棟	夕食&シャワー
18:00 - 19:00	レセプ	ドレスリハーサル
19:00 - 20:05	レセプ	音楽プログラム
20:20 - 21:30	レセプ・417	証会
21:45 - 22:00	宿泊棟	振り返り会
22:00 - 22:30	宿泊部屋	静かな時間
22:30 -	宿泊部屋	就寝
21:45 - 22:15		AC&PCミーティング
22:15 - 22:45		SD&CO&ACミーティング

8/13 (火) 5日目		
時間	場所	内容
6:20 - 6:35	宿泊部屋	AC&CSミーティング
6:45 - 7:00	宿泊部屋	朝のディボーションナル
7:15 - 7:45 8:00 - 8:45	宿泊棟 食堂	福音学習(B) 朝食(B)
7:30 - 8:15 8:30 - 9:00	食堂 宿泊棟	朝食(A) 福音学習(A)
9:15 - 10:15	レセプ	モーニングディボーションナル
10:30 - 11:45	101・304・401・402・403・405・416	クラス
11:45 - 12:30 12:15 - 13:00	食堂	昼食(B) 昼食(A)
13:00 - 14:00	大体育室	ゲーム

14:15 - 15:15	大体育室	福音に従って生活する
15:45 - 16:45	101・304・402・416	福音を分かち合う
17:30 - 18:15 18:15 - 19:00	食堂 宿泊棟	夕食&シャワー
19:15 - 20:15	大体育室	スライドショー&家に持ち帰ろう
20:15 - 20:45	大体育室	全体写真撮影
20:45 - 21:15	大体育室	カンパニーディボーションナル
21:30 - 22:00	宿泊部屋	静かな時間
22:00 -		就寝
21:30 - 22:00		AC&PCミーティング
22:00 - 22:30		SD&CO&ACミーティング

8/14（水）6日目		
時間	場所	内容
6:45 - 7:00	宿泊部屋	AC&CSミーティング
7:30 - 8:15 8:00 - 8:45	食堂	朝食(A) 朝食(B)
-9:00	宿泊部屋・宿泊棟	清掃&チェックアウト
-10:30	バスロータリー	お見送り(任意)
10:30 - 11:30	レセプ	YSA指導者証会
11:45 - 13:00		昼食
13:00 -		解散

YSA指導者の服装

	0日目	1日目	2日目	3日目	4日目	5日目	6日目
YSA	私服	ポロシャツ	ポロシャツ	安息日 ・ ポロシャツ	ポロシャツ	ポロシャツ	ポロシャツ
青少年		私服	FSY Tシャツ (えんじ)	安息日 ・ 私服	私服	FSY Tシャツ (青)	私服



↑青少年のTシャツ(左:えんじ、右:青)

※ポロシャツに合わせる服装は、パンツ・スカートどちらでもよい
 ※履きやすく動きやすいものがよい(と(体育館は運動靴持参)
 ※ポロシャツは毎日洗濯しますが、それ以外は洗濯できません

FSYでの約束

下記の6つの推奨事項と5つの禁止事項をユースが守れるように勧め、助ける。

推奨事項

- 自分の行動やほかの人との交流、およびあなたが利用し分かち合うコンテンツにあって適切な選択をしましょう
- 他の人の所有物や施設を尊重しましょう
- 身体の健康に気を配りましょう(水分補給を心がけ、十分な睡眠をとってください)
- 自分の時間と行動において誠実な選択をしましょう。カウンセラーを尊重し、自分がいるべき場所にいるようにしてください
- それぞれの活動に備えて来てください！ハンドブックと筆記用具、水筒 を持って来てください。体育館では上履きを着用してください
- 自分自身を含め、すべての人に親切にしましょう。すべての人の身体的、情緒的、霊的な福利を尊重してください

禁止事項(行った場合は、直ちに自費で帰宅)

- いかなる形であれ、不道德な行いに加わったり、奨励したりした場合。純潔の律法を破った場合や、いかなる形であれ、ポルノグラフィーを見た場合も含まれます
- いかなる形であれ、万引き、窃盗、あるいは暴力行為に関与した場合。知恵の言葉を破った場合。電子タバコの使用や違法薬物を所持していた場合も含まれます
- どのような種類であれ、武器や火器を所持していた場合
- 自分自身や誰かに対し、身体的、霊的、情緒的に害を与える行動をとった場合。あらゆる形のいじめも含まれます

fsyの参加者は、『青少年の強さのために』で概説されているすべての標準に従うことが求められています。

FSYでの携帯・写真撮影の使用方針

【fsy期間中の携帯電話の使用方針】

- fsy期間中は、教会のアプリまたはプログラムに関係のある使用目的に限り携帯電話の使用が許可されています。
- 宿泊棟における携帯電話の使用は、睡眠時間や健康への明らかな悪影響、他の人に迷惑をかけないかぎりセッションとして制限をもうけません。

【fsy期間中の写真撮影の方針】

- fsy期間中は、プログラム「写真撮影・連絡先交換」でのみ青少年による個人的な写真撮影が許可されています。
- カンパニーにおける写真・動画撮影はCSの携帯電話でのみ許可されますが、撮影・カンパニー内での共有は青少年の同意を得てからおこなってください。
- 以下のプログラムにおいては、CSも撮影が許可されません。
 - バラエティーショー
 - 聖餐会
 - 音楽プログラム
 - 証会
 - モーニングディボーショナル

※fsy期間中の写真撮影は、割当てを受けたカメラマンが行ないます。

【カメラマンが撮影した写真・動画の活用】

- 写真は共有ファイルを作成次第、青少年・保護者にSNSで共有。
- 各日の終わりにまとめ動画を各SNSで投稿

プログラム概要

各プログラムの詳細な企画書は[こちら](#)から

0日目

14:00-14:15 集合 & 着席

14:15-15:15 スタッフオリエンテーション

15:15-15:35 ACと会う

15:35-16:00 計画会 (AC & PC、CS & ACS、HL & HC)

16:00-16:15 連絡事項の共有

- 払い戻し申請書回収するため、必ず持参
- 鍵と食券を受け取る

16:30-17:00 宿泊棟に移動

17:00-18:00 夕食

18:00-19:00 後方支援のサポート

- 荷物の搬入の手伝い→チェックイン準備(その他指導者)
- 資材確認ミーティング→チェックイン準備(SD/CO/AC/HL)

目的: 資材の不備がないか洗い出し、不足分を翌日買いに行けるようにする

19:00-20:00 オリエンテーションのダンス練習 & 同僚との計画会

- CS & ACSは序盤にダンス練習が終わるため、空いた時間は同僚との計画会を自由にどうぞ！
- 他の指導者のダンス練が終わり次第、YSA指導者全員でまだ残っている準備を行います

20:00-21:30 チェックイン & その他準備

- チェックイン準備が終わってきたら、AC5主導でダンスと好物ナイトで使用するものの準備を行います

- 21:15に大ホール内に再集合。翌日のスケジュールや連絡事項を共有後、解散

1日目（チェックイン前）

9:00 宿泊AD近藤兄弟が鍵を回収

- シーツは次の宿泊部屋に持って移動するため、それぞれ自分のスーツケースの中にしまう
- 自分たちのスーツケースをどこに置くかは前日夜伝える

10:00-11:00 SDディナーショー

11:00-12:00 役割ごとに写真撮影後、自由時間

- インカム調整しようの会（SDCOAC）
- チェックイン準備続き（主にAC5）
- その他の方はシフト表をよくよく確認しておいてください～！

12:00-13:00 昼食

13:00- チェックインスタート

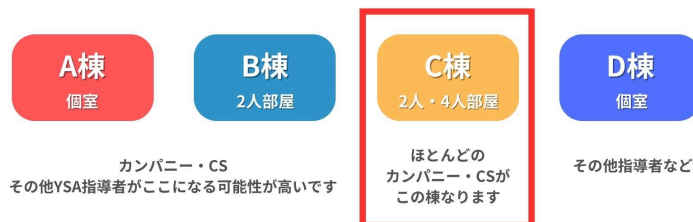
定期開催

宿泊

宿泊について

1日目以降の予約部屋一覧

※全ての棟に他団体の方も宿泊されてます。



22：30消灯となりますので、
部屋の中で静かにしていただくようお願い致します。

※22：30以降、指導者の見回りが入ります

期間中の鍵の管理

カンパニーの鍵は**CSの方で管理**してください。
基本的にはお風呂・プログラム終了後以外はCSの方で青少年の鍵を回収してもらっていただけると嬉しいです。



※それ以外の方は、個人管理をお願いします

毎回fsyではオリセンの鍵を失くして弁償しています。
鍵を失くさないための運用を同僚同士で話し合っておいていただけると嬉しいです

CSの皆様へ

一部のCSの中で、違うカンパニーのCSと相部屋になることがあります。
鍵の管理が難しいかもしれませんが、コミュニケーションをとってうまく管理いただけますと幸いです
お願い

入浴

◆概要

・入浴時間は基本的に**15分**（着替え含む）

※シャワーは**可能な限り早く済ませるように**お伝え下さい。

◆入浴場所

- ①A棟宿泊の方 ➡ ユニット内のシャワー室
- ②B棟宿泊の方 ➡ 部屋の中のシャワー室
- ②C棟宿泊の方 ➡ 共有の浴室へ入浴

◆入浴シフト

注意→**4日目のみプログラムの開始時間が19時からとなっています。**
シフトの終了時間より早い入浴を心がけましょう。

入浴 A棟宿泊カンパニー

シフト	カンパニー	開始	終了時間
前半	20	17:00	17:50
後半	7、4	18:10	18:50

入浴 B棟宿泊カンパニー

シフト	カンパニー	開始	終了時間
前半	兄弟→ 18、19、22 姉妹→ 17、18、22	17:00	17:50
後半	兄弟 8 姉妹 6	18:10	18:50

入浴 C棟宿泊カンパニー

シフト	カンパニー	整列・入場	退出時間
前半	兄弟→12-14 姉妹→12-14	17:00	17:15
	兄弟→15,16 姉妹→15,16	17:15	17:30
	兄弟→17,21 姉妹→19,21	17:25	17:40
後半	兄弟→1-3 姉妹→1-3	18:10	18:25
	兄弟→5,6,9 姉妹→5,8,9	18:25	18:40
	兄弟→10,11 姉妹→10,11	18:40	18:55

※浴室では、はしゃがないよう青少年にお伝え下さい。

過去に怪我をしたり、頭を打ってプログラムに参加できなかった青少年がおります。

◆重要 イレギュラー対応について

個室風呂の入浴希望の青少年がいた場合の対応

原則はC棟の大浴場で入浴をお願いしたいです。

ただし、何かしらの事情がある方に関しては個室風呂へ入っていただくことが可能です

〈方法〉

- ① 17時から19時の間にD棟まで青少年を連れてきてください。
連れてくる方は担当のカウンセラーじゃなくても大丈夫です。
- ② 後方支援の兄弟姉妹がD棟受付付近にいるので声をかけてください。
- ③ 部屋の鍵をもらい、部屋で青少年にシャワーを浴びてもらいます。
- ④ 基本的にはシャワーが終わるまで青少年の付き添いをお願いしたいですが、
難しい場合は相談ください。

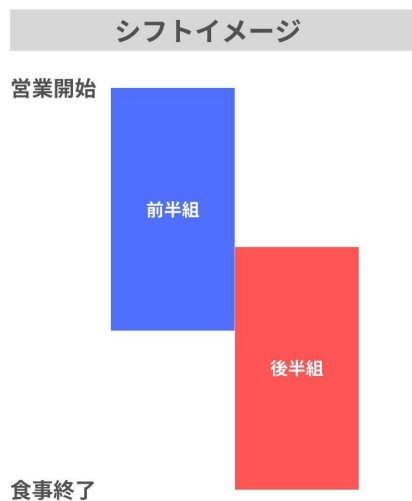
〈その他〉

万が一混雑で入浴時間に案内できなくなった場合、
プログラム終了後の入浴を案内させていただく可能性があります。

食事

◆概要

■ 昼食について



- ✓ 食事はおおまかに前半組と後半組に分かれてとっていただきます。
- ✓ 食堂前の待機列は**長蛇の列**になるため、2列になってお並びいただきます。
- ✓ 他団体の方々もおりますので、騒ぎすぎないように願います。
- ✓ 営業時間を逃してしまったYSA指導者はご相談ください

◆食事グループ

前半カンパニー ➡ 01-11

後半カンパニー ➡ 12-22

※風呂は前後半逆になります

◆朝食

・食券配布タイミング ➡ 前日の夜のプログラム退出時に配布

・シフト

※食堂へは時間ピッタリの到着を目指して行動をお願いします。

シフト	カンパニー	整列・入場	退出時間
前半	1-6	7:30	8:15
	7-11	7:35	8:20
後半	12-17	7:55	8:40

	18-22	8:00	8:45
--	-------	------	------

◆昼食

・食券配布タイミング ➡ お昼前のプログラム退出時に配布

・シフト

※食堂へは時間ピッタリの到着を目指して行動をお願いします。

シフト	カンパニー	整列・入場	退出時間
前半	1-6	7:30	8:15
	7-11	7:35	8:20
後半	12-17	7:55	8:40
	18-22	8:00	8:45

◆夕食

・食券配布タイミング ➡ 夕食前のプログラム退出時に配布

・シフト

※食堂へは時間ピッタリの到着を目指して行動をお願いします。

シフト	カンパニー	整列・入場	退出時間
前半	1-6	17:30	18:15
	7-11	17:35	18:20
後半	12-17	18:10	18:55
	18-22	18:15	19:00

◆食券を紛失したら。。。

・食堂前に**オレンジ色のビブス**を着たスタッフに予備の食券を持ってもらうようにしておくので、お声がけ下さい

・本部(513)の受付でもらってください

洗濯

YSA指導者のポロシャツは、毎日洗濯します。

朝から綺麗なポロシャツを着たい方へ

前日着たポロシャツは

- 朝食後最初のプログラム会場で、シャツ回収ボランティアに渡す
- 昼の12:00までに、本部(513)のシャツ回収BOXに入れる

洗濯済みのポロシャツを

- 17:00~21:30までに本部(513)に受け取りに来る

ポロシャツ回収場所 (8:45am~活動開始前) に回収します)

10日(土) : カルチャー棟大ホール (ホワイエ)

11日(日) : 国際交流棟レセプションホール & センター棟101-102

12日(月) : 国際交流棟レセプションホール & センター棟417

13日(火) : 国際交流棟レセプションホール

2~5日目 朝のディナーショナル

【目的】

参加者同士が互いに教え学び合うとともに、その日の備えをする

【概要】

日時: 8月10日(土)-13日(火) 6:45-7:00

会場: 宿泊棟

担当: CS

2~5日目 福音学習

【目的】

FSYを通して同年代で福音を共に学んでいることを感じてもらう

【概要】

日時: 8月10日(土)-13日(火) A: 7:00-7:45 B: 8:15-9:00

会場: 宿泊棟(男女別)

担当: AC(フォン・柏) PC(小澤・杉本・田中・松橋・松元・佐藤)

内容:

- 11・12・14日: ハンドブックの福音学習部分をレッスン
- 13日: ハンドブックの福音学習部分・生けるキリストか福音を分かち合うのレッスン準備のうち、どちらに時間を充てるかCSが選択してください
- 冒頭に讃美歌を歌います(11・12日はユースミュージックの練習、13・14日は主に1・139・157・177番の中から選んで歌う)

2～4日目 振り返り会

【目的】

個人で一日をふり返り、心身ともに休む

【概要】

日時:

- 8月10日(土) 21:30-21:45 男女別
 - 8月11日(日) 20:30-20:45 男女別
 - 8月12日(月) 21:45-22:00 男女別
- ※8月9日(金)、8月13日(火)はそれぞれ家庭の夕べ、カンパニーディナーショナルが振り返り会に該当する

会場: 宿泊棟

担当: CS

1～5日目 静かな時間

【目的】

個人で1日をふり返り、思ったことや感じたことを日記に書きとめ、聖文を読むことで、主のみ手に気づく

【概要】

日時:

- 8月9日(金) 21:45 - 22:15

- 8月10日(土) 21:45 - 22:15
- 8月11日(日) 21:00 - 21:30
- 8月12日(月) 22:00 - 22:30
- 8月13日(火) 21:30 - 22:00

会場: 宿泊棟

担当: CS

CSにお願いしたいこと:

- 静かな時間の終了後に、自分のACに自分のカンパニーの同性の青少年が全員部屋にいるか確認してLINEする

1日目

チェックイン

【目的】

青少年が歓迎されていると感じ、FSYに期待感を持てるようにする。
戸惑うことなくスムーズにカンパニーに合流することで、安心感を持って今後の活動を楽しめるように助ける。

【概要】

日時:8月9日(金)13:00-14:00

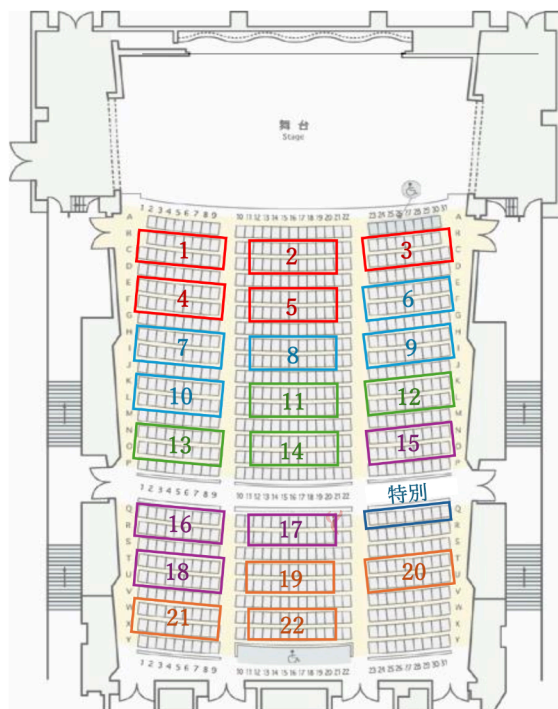
会場:カルチャー棟 大ホール

担当:PC(太田・福井)

CSにお願いしたいこと:

- 同僚組で待機中に、カンパニーの番号が描かれたうちわを作成。青少年が入ってきたらカンパニーのうちわを振って迎える
- 青少年と出会い次第、名札に名前の記載を促す。名前の書き方はCSで決めて良い(例:ニックネーム・下の名前)
- 集まり次第、徐々に自己紹介ゲーム等に移行して良い

カルチャー棟 大ホール (758 席)



カウンセラーに会う

【目的】

カウンセラーと個人的に良い関係を築く。カンパニーメンバーと仲良くなる

【概要】

日時: 8月9日(金) 14:00-15:20

会場: 大ホール

担当: AC(フォン・柏) PC(小澤・杉本・田中・松橋・松元・佐藤)

内容:

14:00-14:30 (チェックインに続き) ゲーム・自己紹介

14:30-14:40 休憩

14:40-15:00 FSYの目的・1週間守ってほしいルールを全体で確認

CSにお願いしたいこと:

- ゲームブック(0日目にCSに配布)から事前にゲームを選んでおいても良い

カンパニーに会う

【目的】

カウンセラーと個人的に良い関係を築く。カンパニーメンバーと仲良くなる

【概要】

日時: 8月9日(金) 15:00-16:00

会場: 大ホール

担当: AC(フォン・柏) PC(小澤・杉本・田中・松橋・松元・佐藤)

内容:

- 後日プログラムに必要な情報共有
 1. 選択活動の青少年割り振り結果配布と、未回答の青少年の選択活動希望入力(このタイミングまでにAC4→各AC→CSに共有される)
 2. 生けるキリストのグループ分け(まだ青少年一人一人の様子が分からないと思うのであれば、2日目以降でもよい)
- カンパニー名・テーマ聖句を決める

CSにお願いしたいこと:

- 15:50には話し合いを終え、座席に着席してオリエンが始められるよう誘導

オリエンテーション

【目的】

青少年がこれから始まる一週間に向けて気持ちを高め、スタッフと顔を合わせる

【概要】

日時: 8月9日(金) 16:00-16:45

会場: 大ホール

担当: CO(林・右田)

内容:

1. みんなで掛け声(★1)
2. スタッフによる歓迎のダンス(★2)
3. スタッフ紹介
4. 参加者参加型の質問コーナーニコ生風(★3)
5. 2022のFSY動画視聴
6. FSYのルール説明動画視聴
7. プログラムに関する連絡
8. セッションディレクター夫妻によるメッセージ
9. 閉会の祈り

YSA指導者をお願いしたいこと:

★1

スライドにF/S/Y/2024/STARTというメッセージが順々に映し出されます。青少年は「???」だと思うので、YSA指導者が率先してスライドに映し出された言葉を叫んでください!

★2

ダンスを覚えてきてください

📺 2024-01-0010-fsy-line-dance-we-are-one-1080p-eng.mp4

当日の手順

1. 開始5分前にステージ裏集合(客席から見てステージ右袖にPC、左袖にそれ以外)
2. 暗転、スライドの文字を袖から叫ぶ

3. ダンスの前奏流れてステージが徐々に明るくなるタイミングで、袖からYSA指導者が出てきて、図1配置
4. 1ターン目終わる→SD・CO・HCがが一番後ろに行く
2ターン目終わる→ACが一番後ろに行く
5. 最後の後奏曲で、PCは一行ずつ一番後ろに行く
6. 最後のYAYYの時点で、図1配置に戻る
7. スタッフ紹介が始まるとともに、HCとSDはしれっと図2配置に 移動
8. スタッフの紹介が終わるごとに、手を振って袖にはける

図1:5列×10人

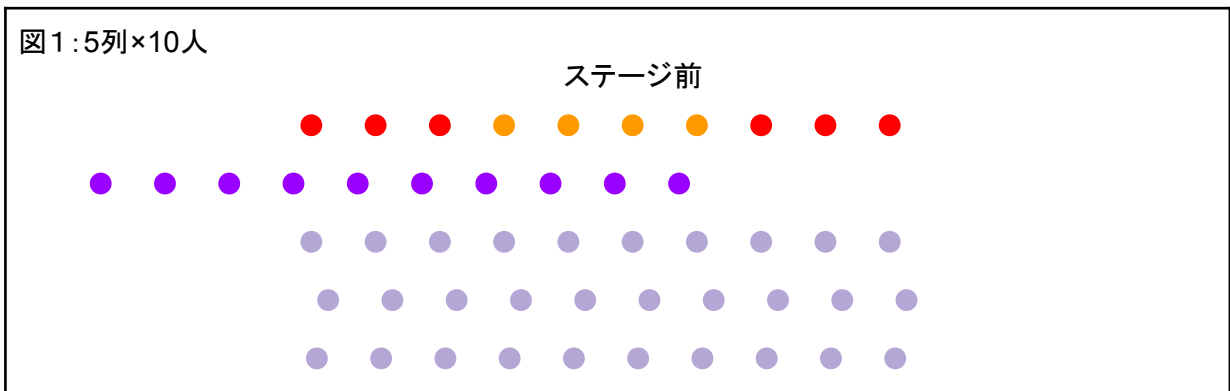
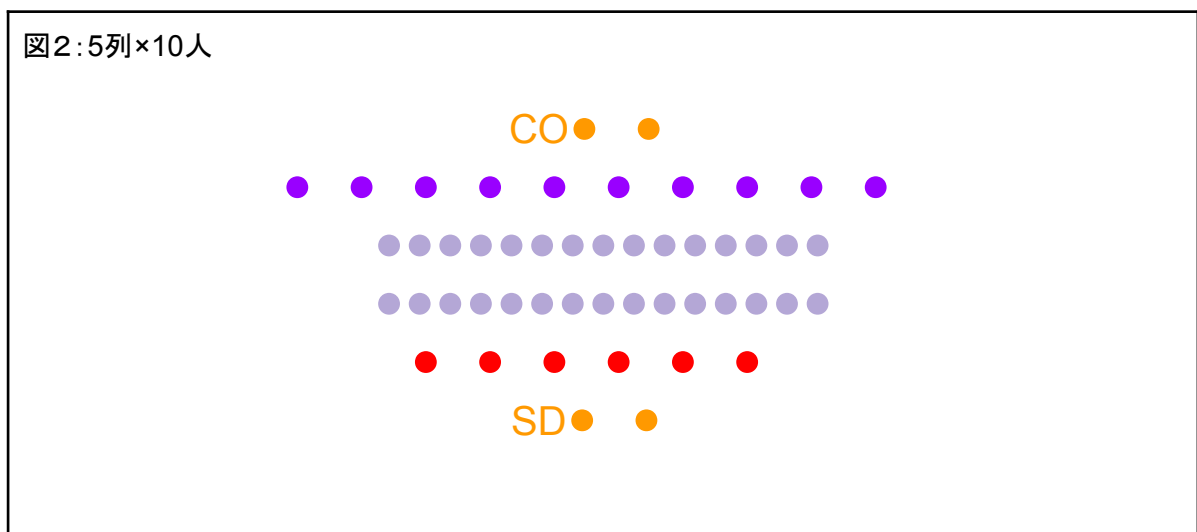


図2:5列×10人



CSにお願いしたいこと:

★3

- 事前にCOから共有された回答リンクをオリエン開始時にカンパニーに共有(ニコ生風に回答内容がスライドに反映されるようにするため)
- スマホを持っていない青少年は友達やCSのスマホを使って回答できるように配慮

家庭の夕べ

【目的】

カンパニー内のメンバーのことを知り、家族のような雰囲気を感じる

【概要】

日時: 8月9日(金) 19:15~21:30

会場: 大ホール、ホワイエ、レセプションルーム

担当: AC(柏倉・車力) PC(栗林・山田・五味・伊藤・江澤・河野)

内容:

19:15-19:40 開会・セッションディレクターによるレッスン

19:40-19:50 2・5日目のクラスの希望提出後、移動

- レセプ移動: 高2~3カンパニー
- ホワイエ移動: 高1カンパニー
- 大ホールステイ: 中1~2カンパニー

19:50-20:30 ゲーム

20:30-21:30 目標設定 & 振り返り会 & バナー

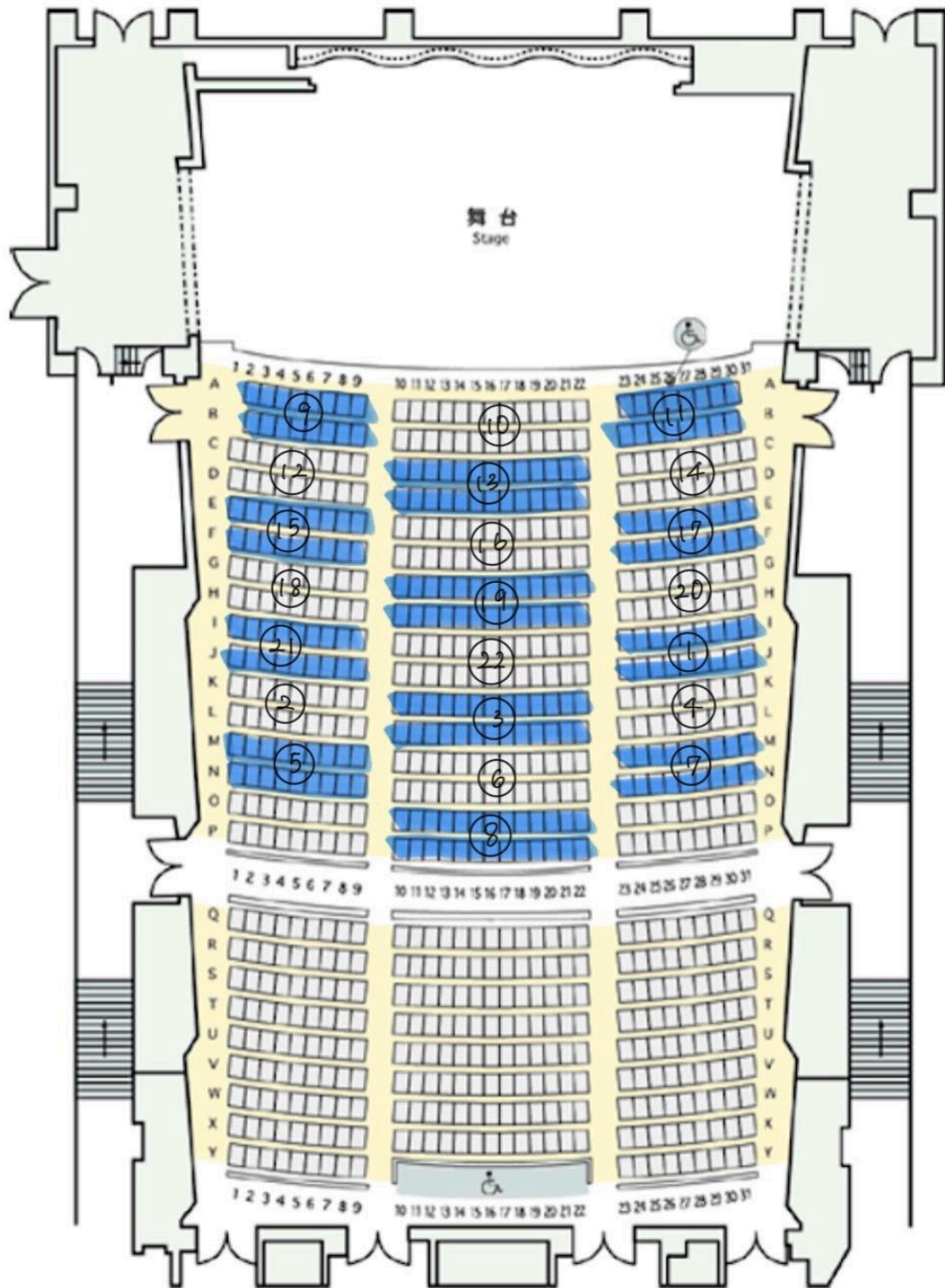
(リフレッシュメントを食べるタイミングで、大ホールにいるカンパニーはホワイエに移動)

CSにお願いしたいこと:

- ゲーム以降の時間の進行とリフレッシュメントを食べるタイミングの確保(バナー作成しながら食べてもOK)をする
- SDのレッスン後に2日目5日目のクラスの希望調査をカンパニー内で行い、第1-2希望を決める

バナーが時間内に終わらなかったら:

- 終わらなくても家庭の夕べ終了時にAC3が受け取る。終わってないカンパニーは2-3日目の昼食前後でホワイエで作業可能



2日目

モーニングディボーション

【目的】

青少年が御霊を感じる一日の始まりにする

【概要】

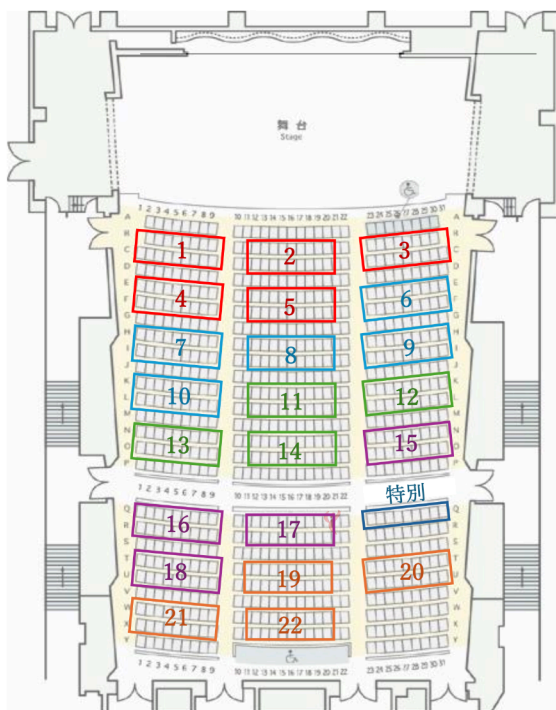
日時:8月10日(土) 9:15-10:00

会場:カルチャー棟 大ホール ホール内

担当:PC(鷺見・萩原)

内容:#78「部屋を出る前に」・地域会長会Kim会長によるお話

カルチャー棟 大ホール (758 席)



選択活動

【目的】

自ら動いて楽しい時間を過ごす。また、同じ趣味を持つ仲間を見つける。

【概要】

日時:8月10日(土)10:30-11:45

会場:レセプションホール・101・401・402・403・405

担当:AC(坪井・日吉)PC(小川・池田・阪本・野崎・佐藤ま・港道)

内容:

1. モーニングディナー終了後
大ホール内で各活動のグループに分かれる
2. 活動に参加
 - 音楽プログラム練習(レセプ)
 - ダンス練習(レセプ)
 - BYU&パスウェイ説明会(402)
 - ボードゲーム・ドミノ(101)
 - 先輩たちにお悩み相談!(403)
 - ヘアメイク講座(405)
 - 友達をつくろう!(101)
 - クラフト(401)
3. 活動終了後
101, 401, 402, 403, 405の教室前にボランティアが立っている。彼らの指示に従ってカンパニーごとに各教室に集合

CSにお願いしたいこと:

- 選択活動前に参加者のクラス割り振りを共有する
- 事前にクラスの割当を受けているYSA指導者以外は、自由に活動の見学が可能。ダンス練習は優先的に見学してもらえると嬉しい

青少年による選択活動の希望の流れ:

1. 7月中にポスター・フォーム・QRコードを各SNSにて配信。青少年が第1～第3希望までを選択
2. 集計後、1日目のカンパニーに会うの時間に未回答者の希望を募る
3. カンパニーが確定次第、それぞれのACグループに参加者のクラス割り振りを配布

クラス

【目的】

お互いの経験や証を分かち合って霊的成長を遂げる

【概要】

日時:8月10日(土)13:00-14:00(昼食前半)、13:15-14:15(後半)

会場:国際交流棟第1ミーティングルーム・101・310・401・402・403・405

担当:AC(柏倉・車力)PC(栗林・山田・五味・伊藤・江澤・河野)

内容:

- 福音に基づいた人生設計
- イエス・キリストの贖い
- 福音を分かち合う
- 生活の中で聖霊の力を感じる
- 神殿の聖約と祝福
- ストレスや人生の困難な状況に対処する
- 清さを守る—あなたの選ぶ力

ユースミュージック練習

【概要】

日時:8月10日(土)14:30-16:30

会場:大ホール・ホワイエ・リハ室・レセプションホール

担当:AC(坪井・日吉)PC(小川・池田・阪本・野崎・佐藤ま・港道)

内容:

1. 大ホールに全員集合、舞台での立ち位置確認
2. ソプラノ(ホワイエ)アルト(リハ室)テナー(レセプ)にわかれ練習
3. 練習終了後、ソプラノとアルトはレセプへ行き、カンパニーで合流

CSにお願いすること:

- VSに出演する自分のカンパニー内の青少年を把握する

※VSに出演する参加者の一部はYM練習と平行してリハーサル

- 大ホールに自分のカンパニーの青少年を送り、その場にいる担当者に人数報告をした後、休憩。帰りはレセプに迎えに来る

バラエティーショーリハーサル

【概要】

日時:8月10日(土)16:45-19:15

会場:大ホール

担当:AC(柏倉・車力)PC(栗林・山田・五味・伊藤・江澤・河野)

CSに把握してほしいこと:

- バラエティーショーに参加する青少年は、全てのプログラム終了後に入浴(静かな時間を該当者の入浴に充て、22:30就寝)
- バラエティーショーに参加する青少年は、夜ごはんはお弁当になる

バラエティーショー

【目的】

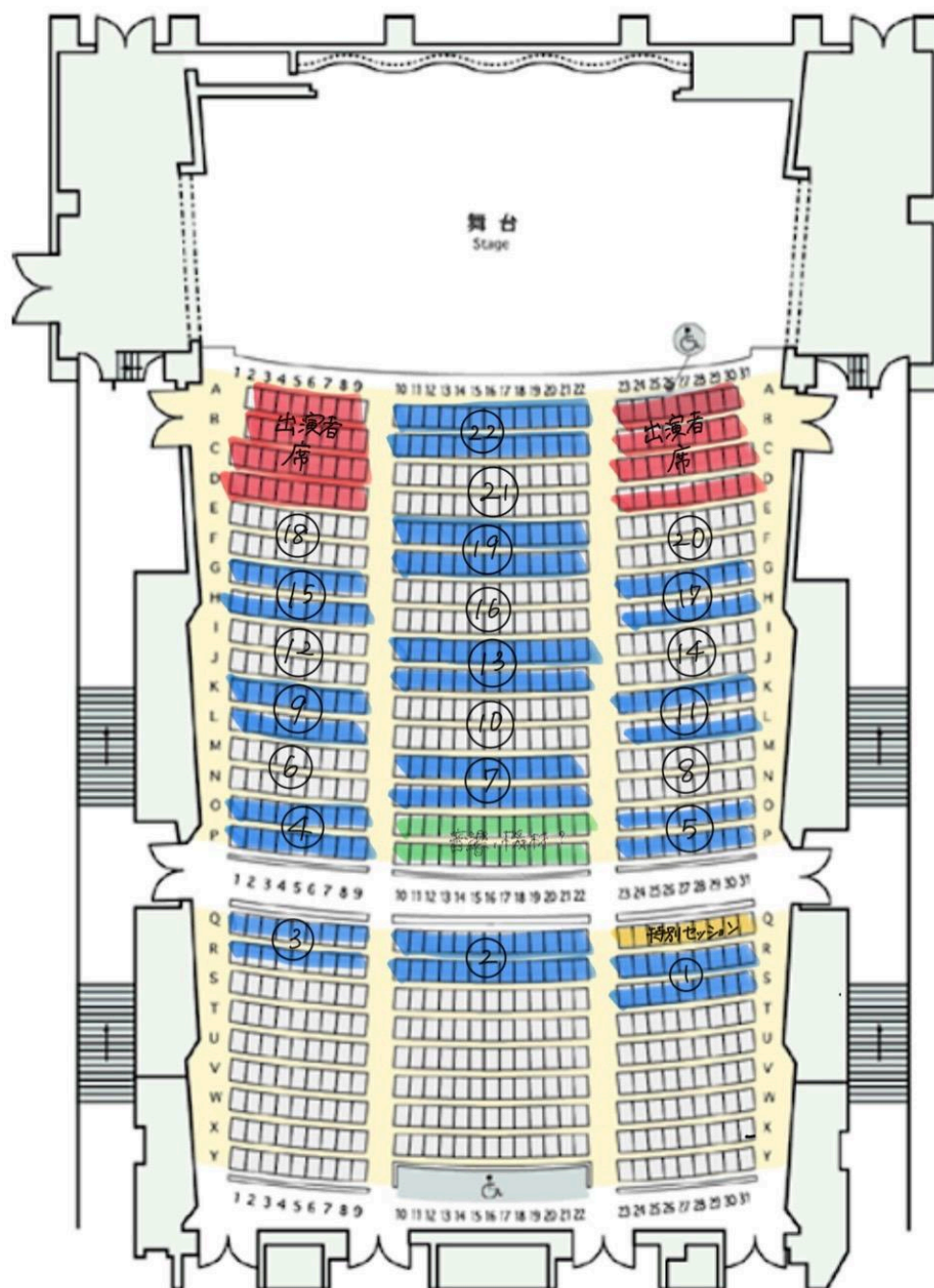
観客と出演者が共に楽しみ、一体感を感じるにより、帰属意識を強める

【概要】

日時:8月10日(土)19:15~21:15

会場:大ホール

担当:AC(柏倉・車力)PC(栗林・山田・五味・伊藤・江澤・河野)



3日目

聖餐会

【目的】

聖餐にあずかることにより、イエス・キリストを思い起こす。
救い主の御名を受け、いつも主を覚え、主の戒めを守るという聖約を新たに
する

【概要】

日時:8月11日(日) 9:30-10:30

会場:レセプションホール・101・102

担当:AC(土屋・松橋)PC(山野井・村上誠・山本・堤・河南・青柳)

パスと祝福担当の兄弟CSにお願いしたいこと:

- 青少年への声掛け

国際交流棟	会場規模	カンパニー	1	2	3	4	8	12	13	17	21	22	特	CSの数	AC&PC	管理指導者	合計	
	200	総人数	15	18	18	17	15	14	16	16	15	16	10	18	4	5	197	
センター棟101	会場規模	カンパニー	5	7	10	15	18	20								AC2&3		
	150	総人数	17	17	17	18	18	16							12	16	5	136
センター棟102	会場規模	カンパニー	6	9	11	14	16	19								AC4&5		
	150	総人数	16	16	15	15	17	17							12	16	5	129
追加のお願い：※17、22、18、20、16、19のカンパニーで聖餐のパスと祝福をお願いしたいです パス10名、聖餐の祝福要員2名＋補助3名（パンを割く係）の予定です																		
別室311（センター棟）にてボランティアの方たちと後方支援の皆様は聖餐会を開く予定です。																		

※追加 証とお祈りを担当する青少年の情報を共有します。各CSはもし自分のカンパニーに担当する青少年がいる場合、把握とフォローアップをお願いします！

所属ステーク /Stake	話者	Lists of candidates	お話のテーマ	場所	所属カンパニー	お祈り	場所	所属カンパニー
Hokkaido Kita	高橋風	Takahashi, Nagi	わたしは神の子で、わたしには大切な価値があります。	センター棟102	16	開会		
Hokkaido Minami	河田侑	Kawada, Tasuku	宣教師としての奉仕や神殿の儀式に備える	国際交流棟	21	永田天良	国際交流棟	2
Kanagawa	板倉友理加	Itakura, Yurika	宣教師としての奉仕や神殿の儀式に備える	センター棟101	18	稲垣羽音	センター棟101	7
					9	山田祐輝也	センター棟102	19
Nagano	杉浦遥光	Sugiura, Haruhi	宣教師としての奉仕や神殿の儀式に備える	センター棟102	19	閉会		
Shizuoka	杉本皓真	Sugimoto, Hiroma	わたしは神の子で、わたしには大切な価値があります	国際交流棟	12	渡邊希々花	センター棟101	15
Nagoya Higashi	柴田敦	Shibata, Tasuku	わたしは神の子で、わたしには大切な価値があります。	センター棟101	18	西嶋里沙	センター棟102	16
Nagoya	舘与生	Tachi, Atou	わたしは自分の人生のために個人の啓示を受けることができます	国際交流棟	8	佐藤偏愛	国際交流棟	8
Kanazawa	定徳穂なみ	Jotoku, Honami	わたしは自分の人生のために個人の啓示を受けることができます	センター棟101	5			

わたしの福音を宣べ伝えなさい

【目的】

前半：青少年が周囲の人に福音を伝えるためにより良く備え、ゆくゆくは専任宣教師として奉仕できるよう備える

後半：友達に気軽に福音を伝える方法を学ぶ。友達と教える楽しさを感じる

【概要】

日時：8月11日（日）10:45-11:45

会場：レセプ・101・102

機材担当：CO（林・右田）

内容担当：AC（フォン・柏）PC（小澤・杉本・田中・松橋・松元・佐藤）

内容：

10:45~11:05 伝道部会長によるレッスン（101から遠隔配信）

11:05~11:15 青少年からの質問タイム（101から遠隔配信）

11:15~11:25 宣教師の模擬レッスン（各教室にて進行）

11:25~11:45 下記のテーマを1つ選び、レッスンを考える（★1）

- 神様

- イエス・キリストの贖罪
- モルモン書
- 祈り

CSにお願いしたいこと:

★1

- レッスンの手引き(当日配布)を用いて、青少年がレッスンプランニングができるよう助ける
- レッスンをするペアを事前に決めておく(男女別で、2人1組。生けるキリストと同じペアが良い)

YSA指導者に把握してほしいこと:

閉会后、音楽プログラムに参加する青少年はレセプに移動を促す

お着替えタイム

ユースミュージック撮影に向けて私服に着替える

＜レセプにいる参加者 12:15~13:00昼食組＞

⇒昼食前11:45~12:15 宿泊棟に戻って着替える

＜センター棟にいる参加者 11:45~12:30昼食組＞

⇒昼食後12:30~13:15 宿泊棟に戻って着替える

※音楽プログラムに参加する人は音楽プログラム練習の時間に着替える
着替え用の服は聖餐会が始まる前から持っておく

音楽プログラム練習

【概要】

日時:8月11日(日)12:00-12:30

会場:レセプ

担当:AC(坪井・日吉)PC(小川・池田・阪本・野崎・佐藤ま・港道)

内容:

11:45-12:00 着替え

12:00-12:30 練習

12:30-13:00 食事

青少年の強さのために

【目的】

全ての人に愛を示す

【概要】

日時: 8月11日(日) 13:15-14:30

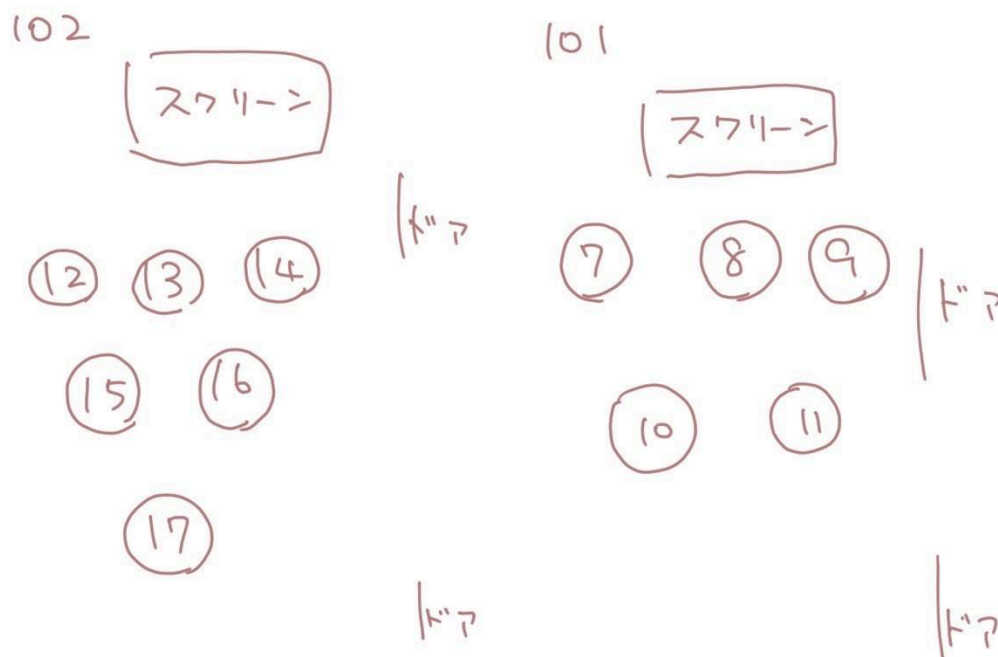
会場: レセプ・101・102・311

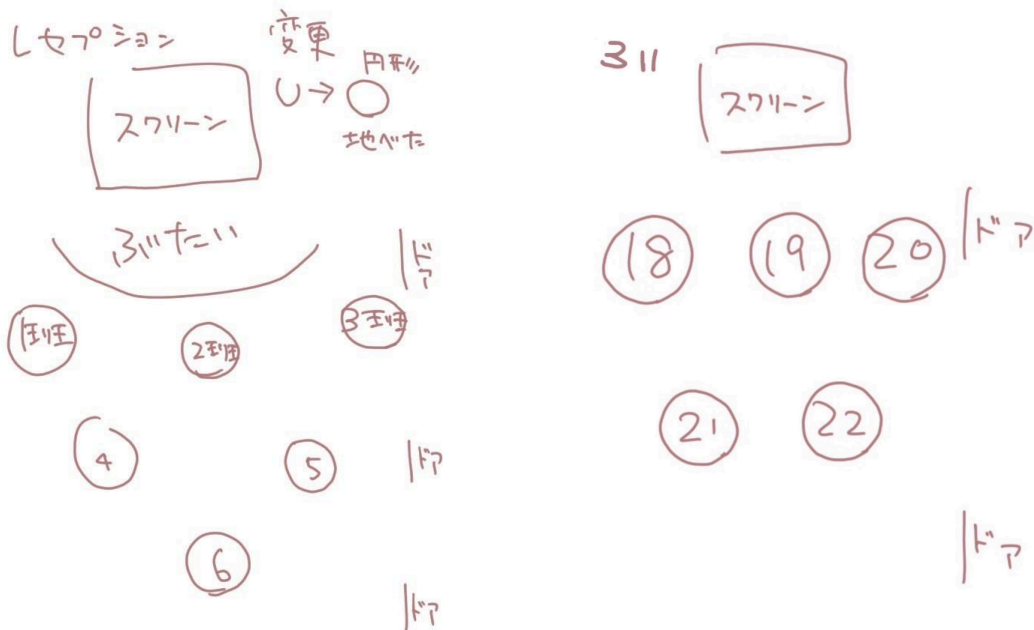
担当: AC(フォン・柏) PC(小澤・杉本・田中・松橋・松元・佐藤)

内容:

1. カンパニーごとに輪になり、隣の人に手紙を書く
2. 神様の愛について学ぶ
3. キャラクターを用いて、愛ある言葉について理解を深める活動
4. 3の活動の結果発表

CSにお願いしたいこと: カンパニー内で出た3の活動の結果を発表する





ユースミュージック本番

【概要】

日時: 8月11日(日) 14:45-16:45

会場: 大ホール

担当: AC(坪井・日吉) PC(小川・池田・阪本・野崎・佐藤ま・港道)

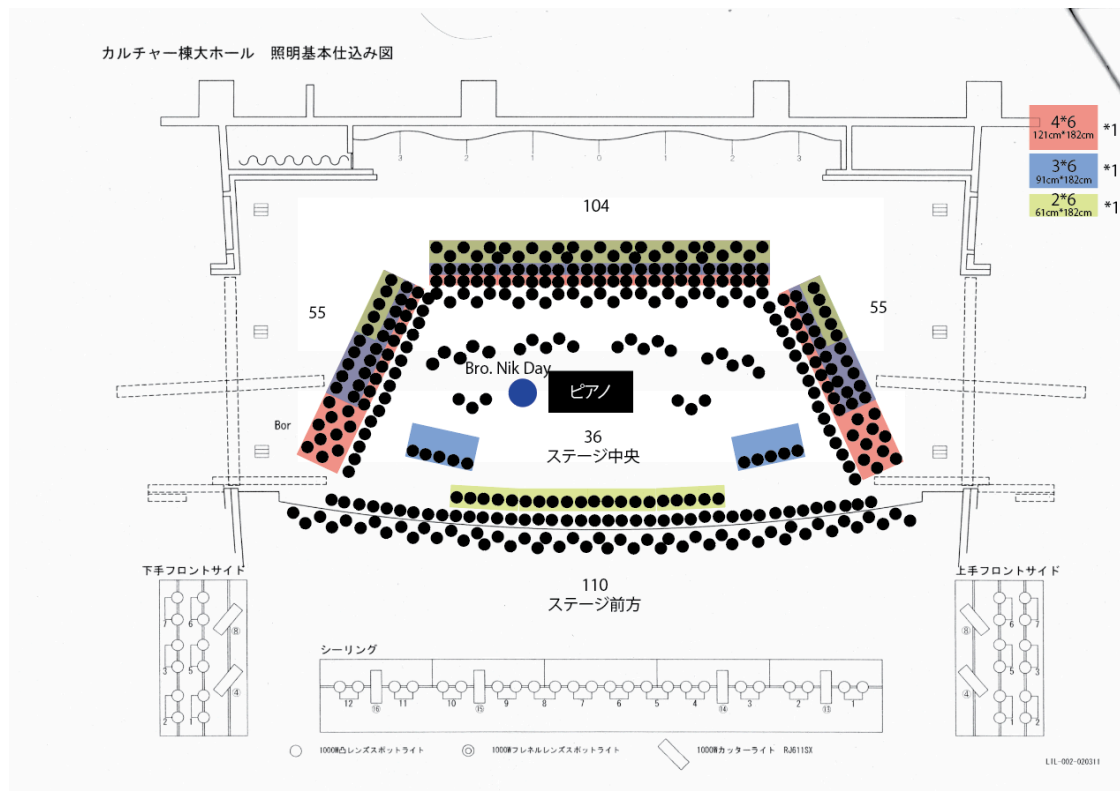
内容:

1. 開会の祈り
2. Nik Day兄弟から短めの話+1曲歌ってもらう
3. プログラムのコンセプト説明
4. 整列
5. 撮影(2-3回)

YSA指導者にお願いしたいこと:

歌詞を聞いて覚えて来る。楽譜、音源等のサイトはこちら

<https://jp.churchofjesuschrist.org/youthmusic/concert2024?lang=12>



好物ナイト

【目的】

青少年がダンスに誘えるように所属カンパニー外の青少年と交流する。

【概要】

日時: 8月11日(日) 19:15~20:15

会場: レセプ

担当: PC(鷺見・萩原)

内容:

1. 好物ナイトグループ内での自己紹介(★1)
2. 班内で更にグループに分かれ(地方ごと・性別等)、共通点探しゲーム
3. アイス食べる
4. (★2)

CSにお願いしたいこと:

★1

- 好物ナイトのグループ決め概要
各カンパニー内で番号札を配り、同じ番号の人同士で集まり、カンパニーの違うメンバーでグループを作る。
- 番号札の渡し方について

偶数番号のカンパニー:兄弟→偶数番号

姉妹→奇数番号

奇数番号のカンパニー:兄弟→奇数番号

姉妹→偶数番号

例)1カンパニー:兄弟→1.3.5.7....

姉妹→2.4.6.8....

※CSは上記のルールの中であればどの番号を誰に割り当ててもOK。
。クジのようにするのも可。

- 番号札の作成タイミングと渡す手順

①0日目:YSA指導者が番号札を作成(5人程度募集)

②3日目:朝のACCSミーティングで、ACからCSに番号札を渡す

③3日目:CSから同性の青少年に番号札をランダムに渡す

4日目

モーニングディボーションナル

【目的】

青少年が御霊を感じる一日の始まりにする

【概要】

日時:8月12日(月) 兄弟:9:15-10:15 姉妹:10:30-11:30

会場:兄弟:417 姉妹:レセプションホール

担当:兄弟:PC(村上・真島)姉妹:PC(太田・福井)

内容:

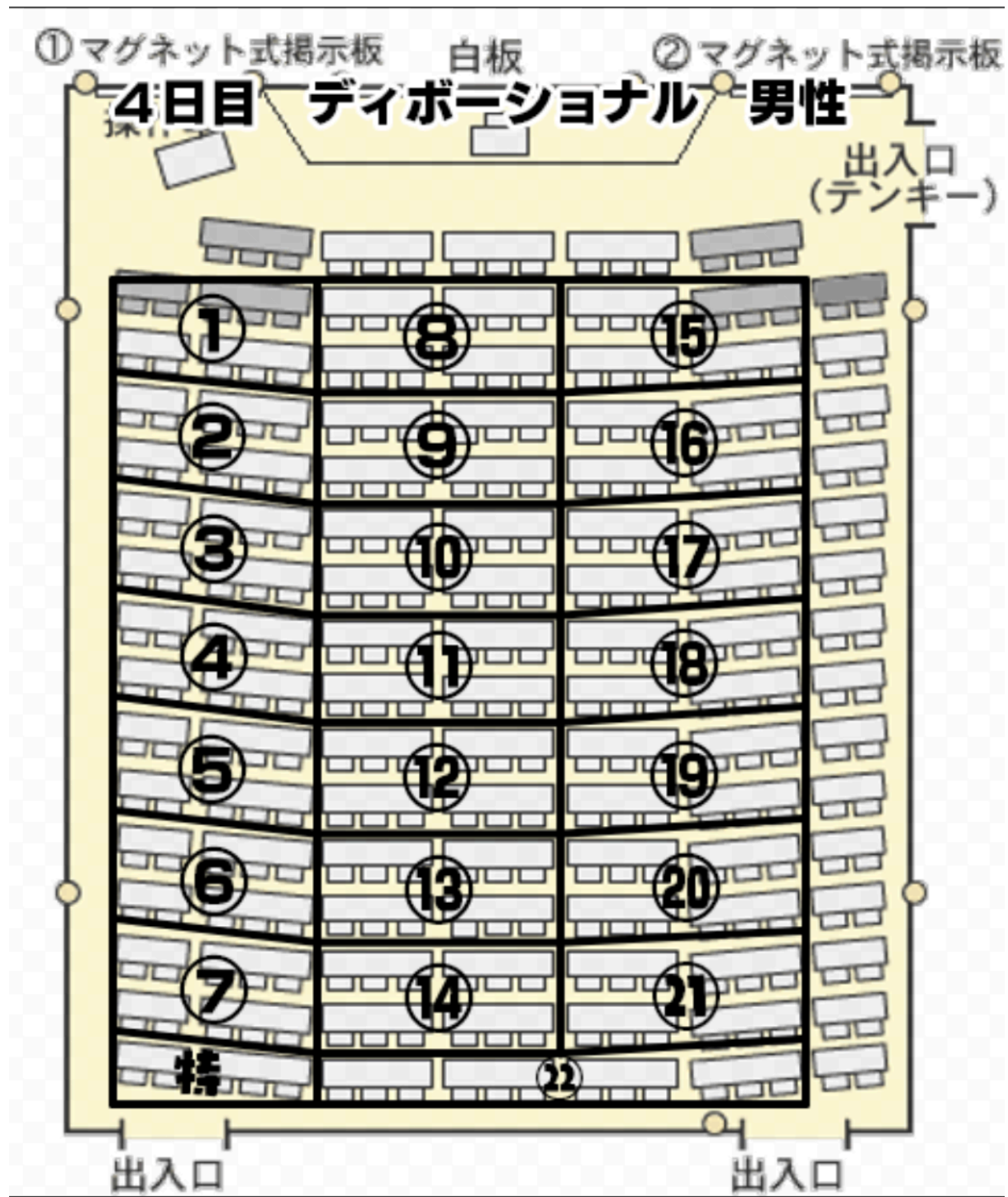
(兄弟)#46「主の御言葉は」

(姉妹)#3「主の御霊は火のごと燃え」

地域七十人の原長老によるお話

CS:休憩OK

ACPC:姉妹はレセプ、兄弟は417で青少年のサポート



生けるキリスト

【目的】

青少年一人ひとりがイエス・キリストについての証を得て、より身近に感じられるようにする

【概要】

日時:8月12日(月) 姉妹:9:15-10:15 兄弟:10:30-11:30

会場:姉妹:レセプ 兄弟:417

担当:AC(土屋・松橋)PC(山野井・村上誠・山本・堤・河南・青柳)

内容:

1. 生けるキリストのハンドブックに基づいた活動
 - ・指導者HB p.30, 48-49
 - ・参加者HB p.54-67
2. 青少年組が他のカンパニーメンバーに担当のトピックを5分で教える
3. 感じたことを共有、記録に残す時間を取る

CSにお願いしたいこと:

- 生けるキリストのチーム分け:1日目「カウンセラーに会う」の中で、青少年を3人以下のチームに分け、トピックとなる質問を割り当てる
- レッスン準備を青少年が来ているか確認、サポート

ダンス

【目的】

キリストの弟子としてお互いに関心を持ち、親睦を深める。

【概要】

日時:8月12日(月)14:00-16:00

会場:大体育室

担当:PC(村上・真島)

内容:

- 14:05-14:15 ダンス練習 (we are one / ジルバ)
- 14:15-14:25 we are one
- 14:25-14:45 バラレターでペア探し★1
- 14:45-14:55 ペアになった人とジルバ
- 14:55-15:00 休憩
- 15:00-15:30 誕生日順でペア探し、そのペアとダンス
- 15:30-15:50 自由にペアを見つけてダンス

注意事項:

- 外靴は袋に入れて別室にカンパニーごとに置く。運動靴持参

CSにお願いしたいこと:

- 昼食とダンスまでには時間が若干空いています。昼食の時間は厳守ですが、その前後はダンスに備えて宿泊棟でメイク・髪を整えるのは

OKなので、同僚組で調整をお願いします(14:00には会場に必ずいてください)

● ダンスの際にカンパニーの子を見てあげて、踊れるようにサポート
バラレター★1

- ①0日目に兄弟CSは番号札2枚・メッセージカードを受け取る
- ②2日目の振り返り会前までに、兄弟CSは青少年にメッセージを書くように促し(番号札の1枚は青少年が保持)回収、AC5に渡す
- ③4日目のACCSミーティングの際に姉妹CSはACから便箋とコサージュを受け取る
- ④ダンス前までに、姉妹CSは青少年にランダム渡す

Q:YSA指導者が青少年に誘われた場合、踊っていい?

A:OKです。ただ、男女比の兼ね合いもあるかと思うので、青少年がしらけない程度にお願いします

写真撮影&連絡先交換

【目的】

FSYの期間中に仲良くなった人との繋がりを保つきっかけづくり

【概要】

日時:8月12日(月)16:00~16:30

会場:大体育室

担当:AC(柏倉・車力)PC(栗林・山田・五味・伊藤・江澤・河野)

Q:YSA指導者(CS以外)は青少年と連絡先交換ができますか?

A:「こどもと青少年を守る」の指針をしっかりと理解したうえで、連絡先交換は指導者個人個人の選択に委ねます

音楽プログラムリハーサル

【目的】

御霊を招き、その後に続く証会のために備える

【概要】

日時:8月12日(月)18:00-19:00

会場:レセプ

担当:AC(坪井・日吉)PC(小川・池田・阪本・野崎・佐藤ま・港道)

CSに把握してほしいこと:

音楽プログラムに参加する青少年は、全てのプログラム終了後に入浴(静かな時間を該当者の入浴に充て、22:30就寝)

音楽プログラム

【目的】

御霊を招き、その後に続く証会のために備える

【概要】

日時:8月12日(月)19:00-20:05

会場:レセプ

担当:AC(坪井・日吉)PC(小川・池田・阪本・野崎・佐藤ま・港道)

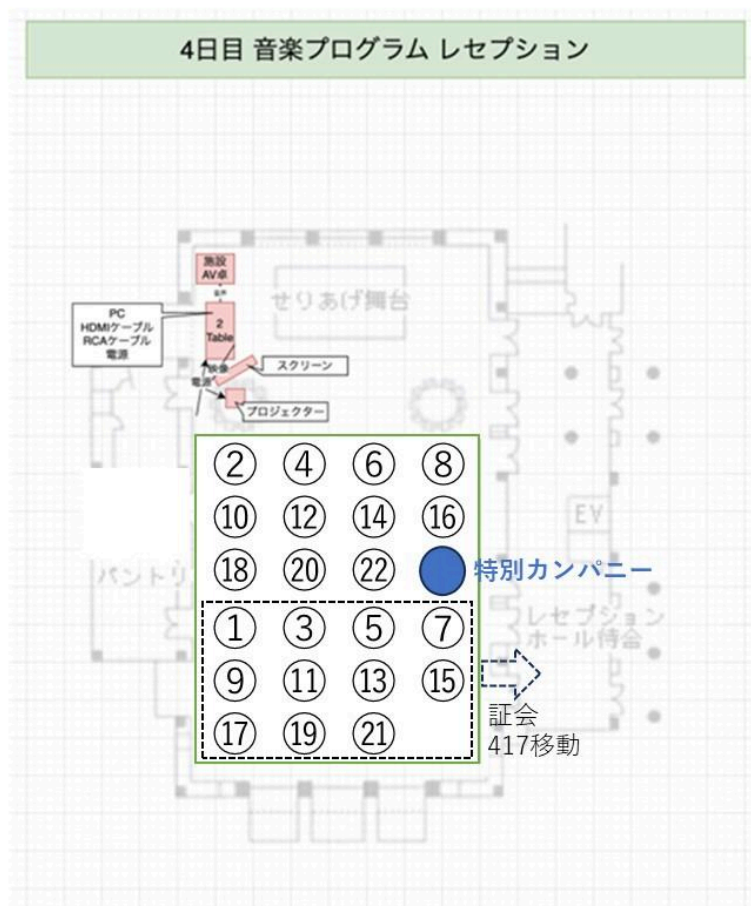
内容:

19:00-19:10 出演者以外がホールに入場

19:10-19:50 音楽プログラム

19:50-20:00 証を書く時間(出演者はカンパニーに戻る)

20:00 閉会



証会

【目的】

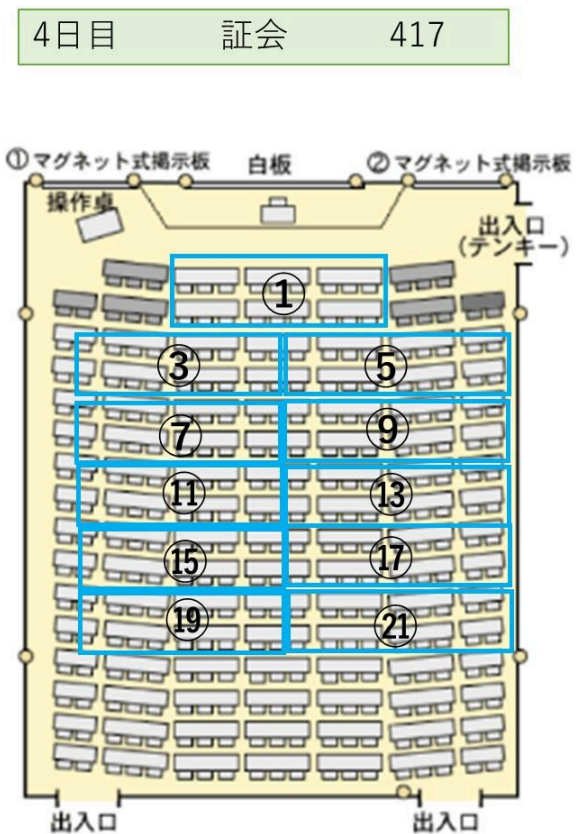
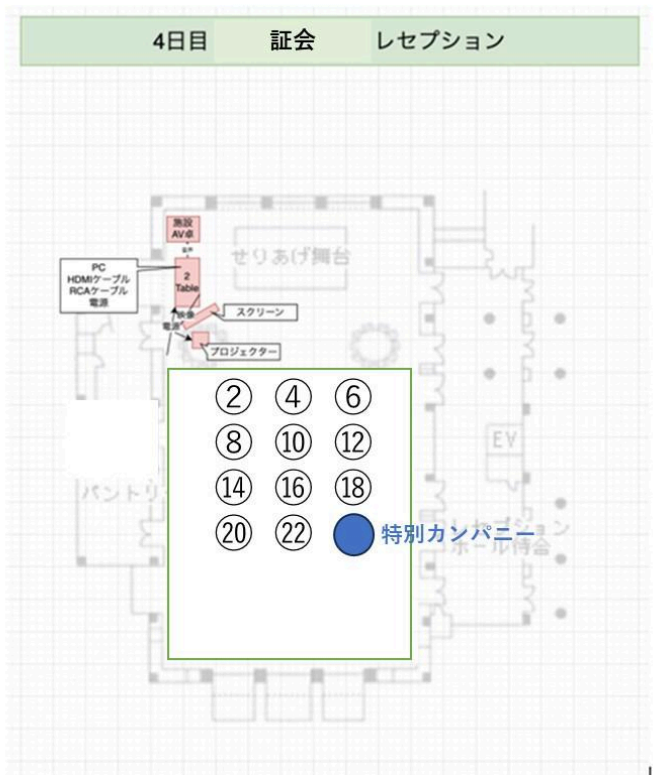
御霊を招き、その後に続く証会のために備える

【概要】

日時:8月12日(月)20:20-21:30

会場:レセプ・417教室

担当:AC(坪井・日吉)PC(小川・池田・阪本・野崎・佐藤ま・港道)



5日目

モーニングディボーションナル

【目的】

青少年が御霊を感じる一日の始まりにする

【概要】

日時:8月13日(火)9:15-10:15

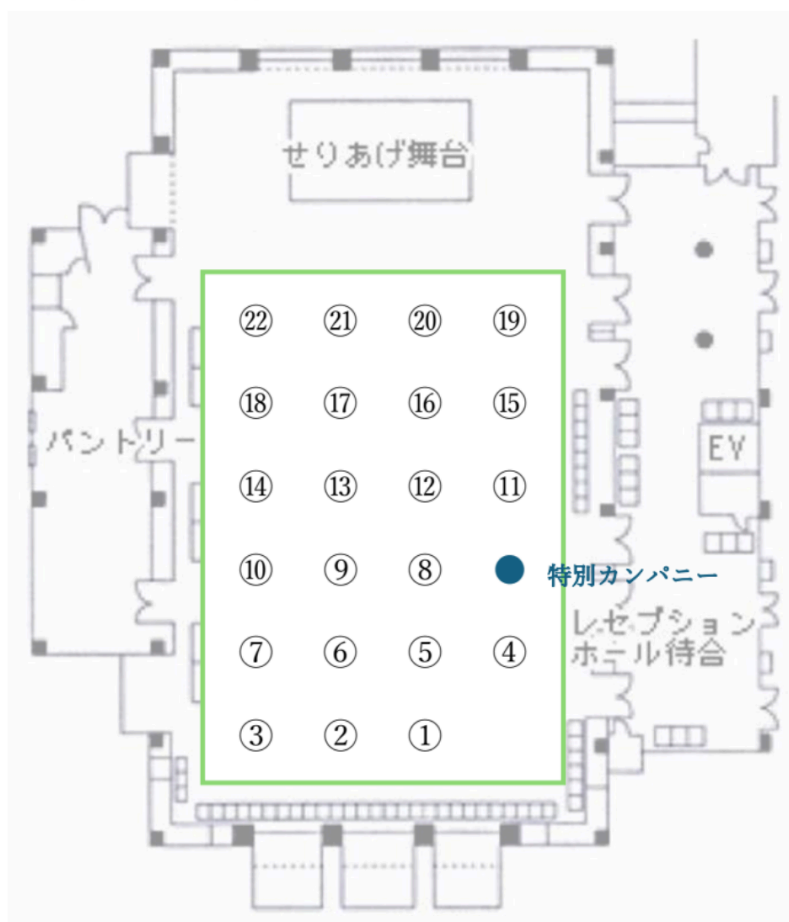
会場:レセプションホール

担当:PC(真島・福井)

内容:#11「感謝を神に捧げん」・SDによるお話

5日目 ディボーションナル レセプ

椅子の並べ方は4日目音楽プログラムと同じ



クラス

【目的】

お互いの経験や証を分かち合って霊的成長を遂げる

【概要】

日時: 8月13日(火) 10:30-11:30

会場: 101・304・401・402・403・405・416

担当: AC(柏倉・車力) PC(栗林・山田・五味・伊藤・江澤・河野)

内容:

- 福音に基づいた人生設計
- イエス・キリストの贖い
- 福音を分かち合う
- 生活の中で聖霊の力を感じる
- 神殿の聖約と祝福
- ストレスや人生の困難な状況に対処する
- 清さを守る—あなたの選ぶ力

ゲーム

【目的】

自分や周囲を勇気づける、カンパニーの垣根を越えて青少年が輝く

【概要】

日時: 8月13日(火) 13:00-14:00

会場: 大体育室

担当: AC(土屋・松橋) PC(山野井・村上誠・山本・堤・河南・青柳)

内容:

1. じゃんけん列車・進化じゃんけん(全体活動)
2. 人間知恵の輪(カンパニー対抗)
3. 風船チャレンジ(カンパニー対抗)
4. 忍者ゲーム(カンパニー対抗)

5. あやつりペンゲーム(カンパニー対抗)

福音に従って生活する

【目的】

青少年が幕の両側にいる先祖を見出し、イスラエルの集合に積極的に携わる意欲を高める

【概要】

日時:8月13日(火)14:15-15:15

会場:大体育室

担当:AC(土屋・松橋)PC(山野井・村上誠・山本・堤・河南・青柳)

内容:

1. 導入(10分)
2. 発見パート1(グループ活動15分、まとめ5分)(★1)
3. 発見パート2(個人活動10分、個人の成長計画5分、まとめ5分)

CSにお願いしたいこと:

★1

ハンドブック「福音に従って生活する」参照

・指導者HB p.57-60

・参加者HB p.92-99

カンパニー内の青少年を4~5人のチームに分け、チームごとの進捗を確認&サポート&活動を終えるたびにサインする。

福音を分かち合う

【目的】

伝道をするための備えと、伝道について知る機会を持つ。

【概要】

日時:8月13日(火)15:45-16:45

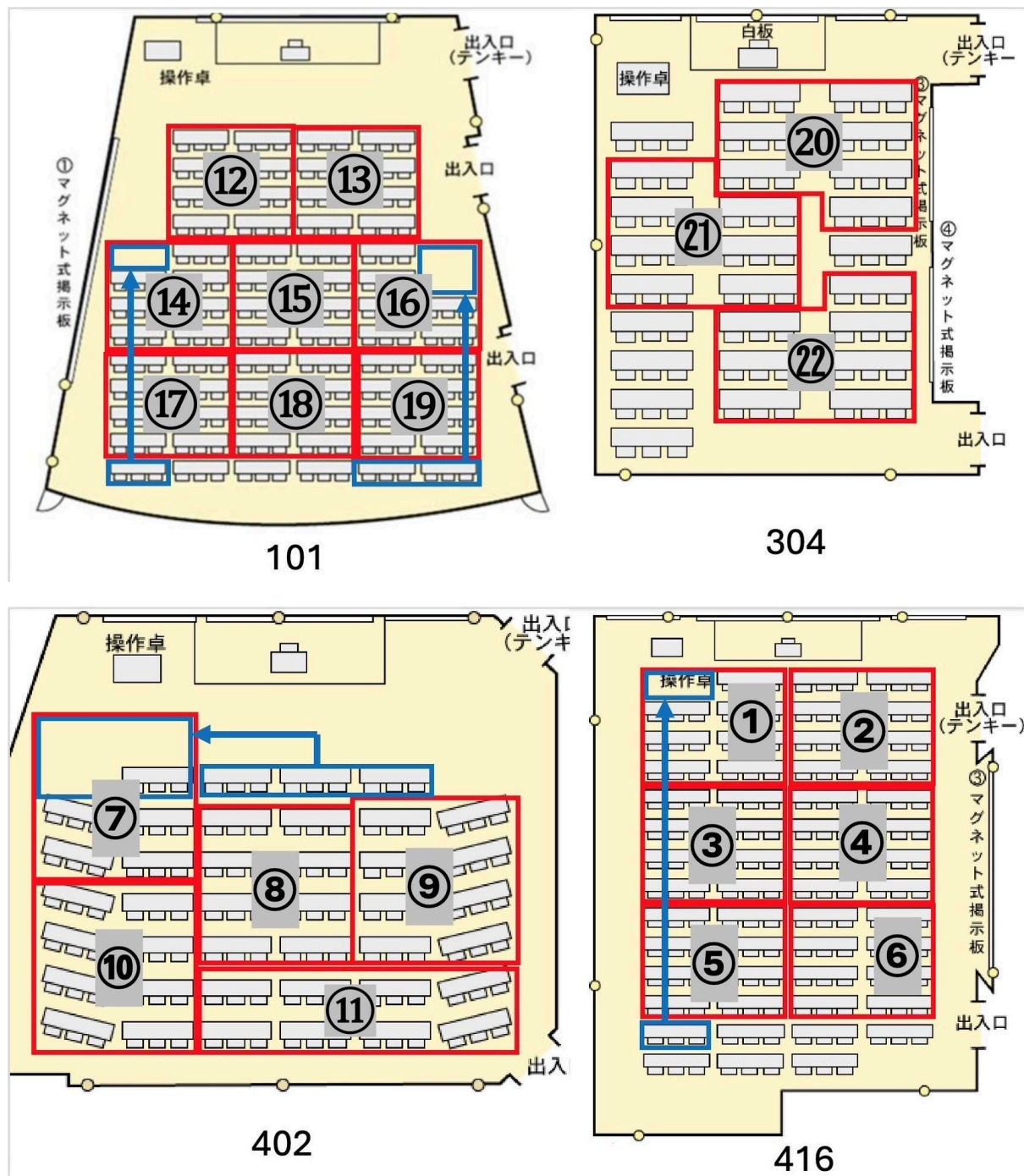
会場:101・304・402・416

担当:AC(フォン・柏)PC(小澤・杉本・田中・松橋・松元・佐藤)

内容:

男女それぞれ4人グループ(2人1組ペア×2)になり、日曜日に用意したレッスンを10分ずつ交互に行う。その後、レッスンをしたグループでフィードバックを10分行う

CSにお願いしたいこと:
必要に応じてサポート



スライドショー&家に持ち帰ろう

【目的】

青少年がfsyで学んだことを自分の生活に取り入れるよう励ますこと。そうすることで、青少年が続けて聖霊を伴侶とすることができ、自分や家族、友人、

ワードや支部、ステークや地方部、学校や地域社会を強めることができるように助ける

【概要】

日時:8月13日(火)19:15-20:15

会場:大体育室

担当:セッションディレクター

内容:

1. 開会
2. 思い出ムービーの視聴
3. 3つのカンパニーからの良い経験発表★1
4. ハンドブックの活動★2
5. 帰宅後のアイデア発表
6. SDメッセージ
7. ハンドブックの活動
8. EFYメドレー★3
9. 閉会

YSA指導者にお願いしたいこと

★1

カンパニーの選考手順:

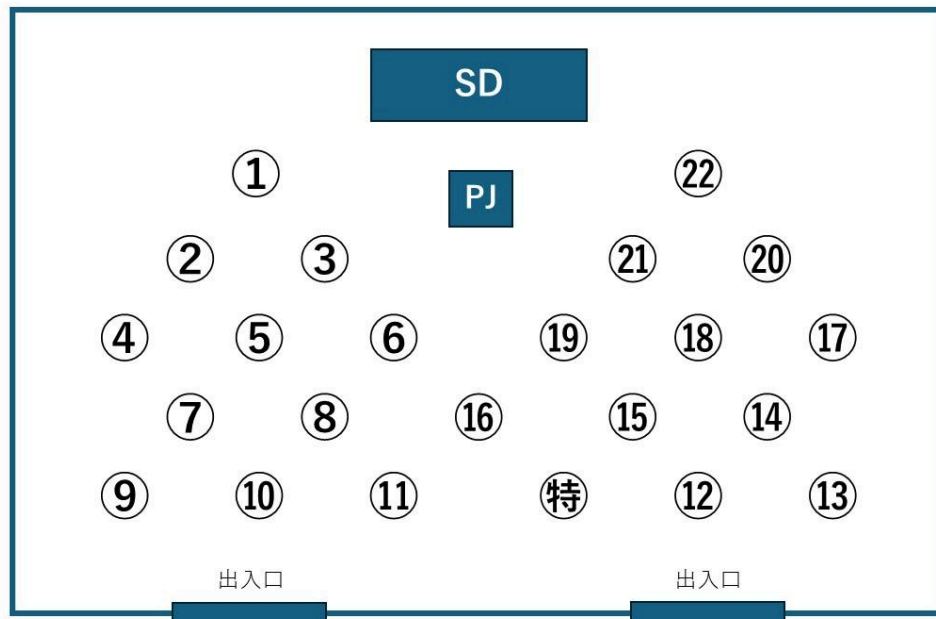
1. 決意や目標の達成に取り組むよい経験をしているカンパニーの推薦を4日目昼食までにあげる(AC→CO)
2. 発表するカンパニーを4日目夜までに決定し、割り当てる(CO→CS)
3. 割り当てを受けたカンパニーは3分で発表できるよう準備(CS)
4. 3分で割り当てられたカンパニーの青少年が発表。(PCはマイク渡し)

★2

青少年が事前にハンドブックの質問について考えておくことが出来るように助ける(CS)

★3

スムーズに輪になれるよう誘導(COACPCCS)



全体写真撮影

【目的】

最後に全体で思い出を作る

【概要】

日時:8月13日(火)20:15-20:45

会場:大体育室

担当:AC(柏倉・車力)PC(栗林・山田・五味・伊藤・江澤・河野)

写真撮影担当:後方支援

カンパニーディボーションナル

【目的】

初日にカンパニーで立てた目標をふり返り、カンパニー内で証や経験、思いを分かち合うことにより改心を深める

【概要】

日時:8月13日(火)20:45 - 21:15

会場:大体育室

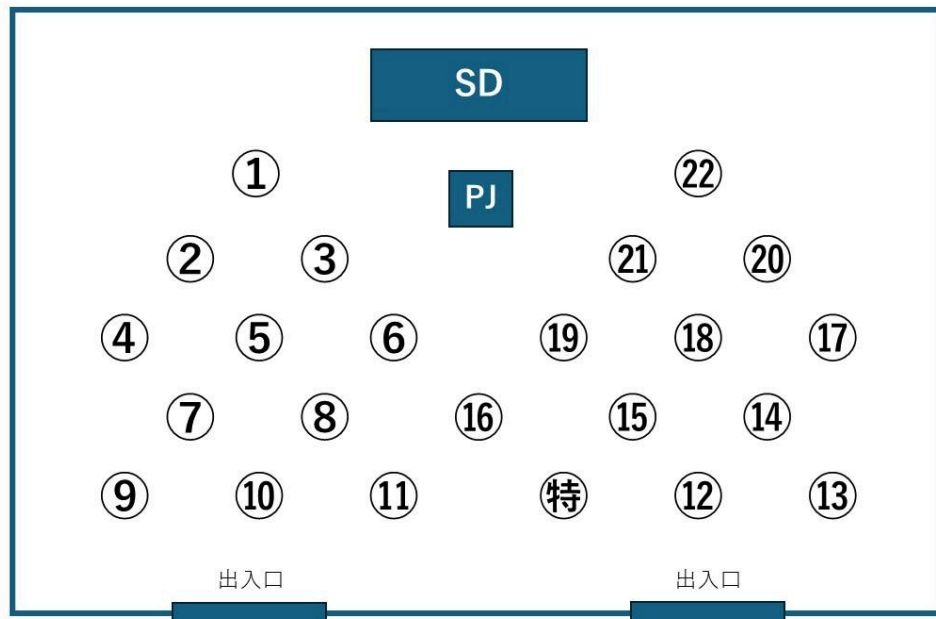
担当:CO(林・右田)

内容:CSの進行。カンパニーごとで開閉会の祈りを行う

CSにお願いしたいこと:

必ず含めてほしいこととして

- 初日にカンパニーで立てた目標の振り返り
- (何らかの形で) 青少年によるFSYでの経験のシェア
- 名残惜しいと思いますが、21:15完全撤退します



6日目

チェックアウト

青少年 & 指導者共通

- 朝食に行く前にパッキング & 掃除はすべて終える
- シーツ・枕カバー & 鍵返却は7:00までに
- 朝食前に鍵を返却するため、自分の荷物は部屋に置いたままだが、鍵は開けておく。VCが見張っておきますのでご安心を
※鍵回収時間・シーツの返却場所・清掃についての詳細は5日目にアナウンスします
- 朝食後は宿泊棟に戻り、簡単な身支度・使用した部屋や場所の最終チェックをして、退室

宿泊棟退室後のCSの動き

- 引率の指導者のもとに行き、青少年を順番に引き渡す
- 8:30にレセプが開き次第、(見送りするかしないかに関わらず)荷物を置く
- 青少年を乗せたバスの最終出発時刻は10:00。それまで、青少年を見送るために共にいても良いし、レセプで先に休憩していても構いません

指導者の証会

【目的】

YSA指導者の証を通して、神様のみ手を実感し、より青少年と自分の改心の糧とする

【概要】

日時:8月13日(水)10:30-11:30

会場:レセプ

担当:CO(林・右田)

思い出アプリ

今回のFSYのプログラムの中では、時間を取って思い出アプリには取り組みません。ですが、FSYのインステクラスでも紹介があったように、思い出アプリは自分や、友達、家族に思いをさせ、繋がることに大きな効果があります。CSのみなさんは必要に応じて、カンパニーの中で紹介しダウンロードを勧めてみてはいかがでしょうか？

fsyで思い出アプリ

アプリを使って fsy での素敵な思い出を記録に残したり、家族や先祖の記録を分かち合いませんか。次のアイデアを試してみましょう。

- ① fsy での思い出を写真・音声・テキストで記録してみましょう。一日の終わりに日記をアプリに記録することもできます。
- ② カンパニーの仲間やカウンセラーに「あなた」についてやあなたとの思い出を語ってもらったものを記録してみましょう。
- ③ 自分や家族や先祖の人生の出来事や思い出を記録し保存してきたものを、カンパニーで分かち合しましょう。

ダウンロード



災害時の対応

※※後日アップデート予定※※

HCからのお知らせ



まずは寝てください。

そして落ち込む時、思うようにうまく

いかない時自分を責めないでください。

YSA指導者に知っておいてほしいこと:

①飲水、適度な休憩の促し

FSY当日も暑いことが予測されます。ヘルスでも熱中症の対策を行います
がカウンセラーや他の指導者からも飲水、適度な休憩の促しをお願いします

②Emergency call ○○

人が倒れている・人手が必要・アレルギー発作等緊急時にすぐに連絡できる
よう、知っておいてください

HCについて知っておいてほしいこと:

①プライバシーの保護

青少年に関して必要な情報は該当のYSA指導者に伝えますが、伝えないで
と言われたことに関しては、お伝えしません

②内服薬は提供不可

医師の指示がないと、頭痛薬等の薬を提供することはできません。FSY会
場に医師は居ますが、アレルギー反応等が出た場合に対応が困難なため、
青少年は内服薬を持参します

③いつでも休憩しにきてください～！

救護室の3台のベッドの内、1台はYSA指導者優先にしています。パーティーで仕切られていて、誰がいるかもわからないため、数十分休みたいよ！という人はお気軽にご利用くださいな♡

清掃手順について

帰りの日

朝起きたら下記2点を必ず行ってください

①シーツ・鍵の返却

◆シーツの返却

軽く畳んだ状態で、下記時間までに返却をお願いします。

返却場所:A棟、C棟エントランス内の【黄色いBOXか、カゴ車】

返却期限:7:00

◆鍵の返却

部屋の鍵は空けたままにし、下記時間に返却をお願いします。

返却場所:A棟、C棟エントランス内 ※鍵返却用の窓口を設置します

返却期限:7:00

②部屋の清掃

下記画像の内容に従って、カンパニーで協力しあい掃除をお願いします。

※部屋の中にも同じような説明書があると思います。

※談話室の清掃もお忘れなく！

※当日、全体LINEで配信しようとおもってます。

チェックアウト

- ④ 部屋の中に清掃用の資料があるので、
それを見ながら青少年をフォローしてください。
資料は当日、LINEでも共有しようと思います。
- ④ 部屋の鍵は空けたまま退出ください
- ④ 談話室の掃除もお忘れなくお願いします、

オリセンは原状回復にとっても厳しいです。
後方支援でもダブルチェックをしますが、
厳格に資料通りに行っていただくようお願いします。

清掃・整頓マニュアル

当施設はセルフサービスで運営されています。
チェックアウトの際（部屋移動日及び利用最終日）、下記の内容に従い必ず各自で清掃・整頓を行ってください。

清掃用具の場所 ※掃除用具は共用です。使用後は元の場所にお戻しください。

【A棟】…ユニット内の談話室・掃除用具庫

【B・C棟】…各階の談話室・掃除用具庫

A・B・C棟の宿泊室


＜室内の清掃＞

- ① 床、ベッドの下、クローゼットの中などのゴミ・ホコリ・毛髪を、掃除機やほうきで取り除いて下さい。
- ② 机を雑巾で水拭きしてください。
- ③ ゴミは分別して、談話室のゴミ箱に捨ててください。（各部屋のゴミ箱は、空にして元に戻してください。）

＜室内の整頓＞

- ④ 寝具を元通りに整頓してください。（図を参照）
- ⑤ ハンガーをクローゼットに戻してください。（1人当たり2本）
- ⑥ タオル掛けを元の位置に戻してください。（B・C棟のみ、各部屋1台）
- ⑦ カーテンは開けて、フックに束ねてください。（B棟和室の場合、障子は開けてください。）
- ⑧ 窓・換気口を開めてください。（B棟和室の場合、襖は閉めてください。）
- ⑨ 忘れ物や貸出物品（電気ポット、アイロン他）が残っていないか、確認してください。
- ⑩ 鍵は開けたまま退室してください。


ベッドの整頓の仕方



B棟和室の寝具の整頓の仕方



窓の開閉方法



***現在浴槽は使用できません。**

利用時間を過ぎますと施設されますので、清掃・点検は利用時間内に
お願いいたします。

A棟ユニット内の浴室

＜浴室の清掃＞

- ① 浴槽の水は抜いて下さい。
- ② 洗い場、浴槽を水で洗い流してください。
- ③ 脱衣所のゴミ・ホコリ・毛髪などを取り除いて下さい。
- ④ ゴミは分別して、談話室のゴミ箱に捨ててください。
- ⑤ 洗面器、イス、シャンプー類を元の位置に戻してください。
- ⑥ 脱衣カゴやマットを元の位置に戻してください。
- ⑦ 忘れ物がないか、確認してください。

A棟ユニット内の談話室

＜談話室の清掃＞

- ① 床のゴミ・ホコリ・毛髪をほうきで取り除いて下さい。
- ② テーブルやソファ・補助イスを雑巾で水拭きしてください。
- ③ ゴミは分別して、ゴミ箱に捨ててください。

B・C棟の談話室

（B・C棟の談話室は、利用の都度、整理・整頓を行ってください。）

＜談話室の整頓＞

- ④ リモコンをテレビのそばに置いてください。
- ⑤ 補助イスや雑巾がけを元の位置に戻してください。
- ⑥ 窓を閉めてください。
- ⑦ 忘れ物や貸出物品がないか、確認してください。

※室内で喫煙が発覚した場合はクリーニング代を徴収させていただきます。

みなさまのチェックアウトされたお部屋は、次の利用者がそのまま使用します。

次の利用者が気持ち良く使えるよう、しっかりと清掃・整頓を行なってください。

※清掃・整頓が不十分な団体、マナーの悪い団体については、今後の利用をお断りする場合があります。

退室の手順

